

## IV. Memòria econòmica

**L**a informació que presentem es divideix en tres apartats:

- informació dels estats comptables a 31 de desembre de 2010;
- informació sobre la liquidació del pressupost del 2010;
- informació sobre el pressupost del 2011.

### 1. Informació dels estats comptables i del balanç de situació el 31 de desembre de 2010

**E**ls comptes anuals de l'exercici 2010 han estat confeccionats a partir dels registres comptables de l'Institut, seguint els principis de comptabilitat generalment acceptats, per tal de presentar la imatge fidel del patrimoni, de la situació financera i dels resultats de l'Institut.

El balanç adjunt presenta les xifres del darrer exercici tancat per tal de facilitar-ne la comparació. Les bases d'elaboració, els principis comptables i les normes de valoració han estat aplicats de manera homogènia.

## Balanç de situació el 31 de desembre de 2010 (expressat en €)

<i>Actiu</i>	<i>Exercici 2010</i>	<i>Exercici 2009</i>
A) ACTIU NO CORRENT	10.783.482,73	10.900.411,16
I. Immobilitzat intangible	706.251,99	932.348,67
1. Aplicacions informàtiques	706.251,99	932.348,67
II. Immobilitzat material	9.939.048,56	9.859.880,31
1. Terrenys	93.466,40	93.466,40
2. Construccions	2.980.512,12	2.743.415,25
3. Instal·lacions tècniques	6.400.188,71	6.453.714,41
4. Maquinària	2.062,31	4.652,22
5. Mobiliari	252.882,72	299.838,37
6. Equips per a processament de la informació	154.726,72	198.536,38
7. Altre immobilitzat	55.209,58	66.257,28
III. Inversions financeres a llarg termini	138.182,18	108.182,18
1. Altres actius financers	138.182,18	108.182,18
B) ACTIU CORRENT	7.469.433,94	8.027.196,91
I. Actius no corrents mantinguts per a la venda	599.780,55	1.133.976,68
II. Existències	424.841,65	493.927,16
1. Primeres matèries	9.246,92	11.379,02
2. Béns destinats a les activitats	415.594,73	482.548,14
III. Usuaris, patrocinadors i deutors de les activitats i altres comptes a cobrar	3.743.366,86	2.382.064,41
1. Usuaris i deutors per vendes i prestació de serveis	274.458,21	155.294,54
2. Deutors, entitats del grup, associades i altres parts vinculades	31.463,38	22.427,60
7. Altres crèdits amb les administracions públiques	3.437.445,27	2.204.342,27
IV. Inversions financeres a curt termini	392.723,62	900.000,00
1. Altres actius financers	392.723,62	900.000,00
V. Periodificacions a curt termini	11.418,83	16.503,66
VI. Efectiu i altres actius líquids equivalents	2.297.302,43	3.100.725,00
1. Tresoreria	2.297.302,43	3.100.725,00
TOTAL ACTIU	18.252.916,67	18.927.608,07

## Balanç de situació el 31 de desembre de 2010 (expressat en €)

<i>Patrimoni net i passiu</i>	<i>Exercici 2010</i>	<i>Exercici 2009</i>
A) PATRIMONI NET	12.951.073,78	12.821.138,85
A-1) Fons propis	2.107.236,85	2.107.236,85
I. Fons dotacionals o fons socials	2.107.236,85	2.107.236,85
1. Fons dotacionals o fons socials	2.107.236,85	2.107.236,85
II. Excedent de l'exercici	0,00	0,00
A-2) Subvencions, donacions i llegats rebuts	10.843.836,93	10.713.902,00
I. Subvencions oficials de capitals	8.315.329,85	7.996.721,16
II. Donacions i llegats de capital	2.121.022,46	1.948.036,36
III. Altres subvencions, donacions i llegats	407.484,62	769.144,48
B) PASSIU NO CORRENT	2.266.445,73	3.108.018,49
I. Provisions a llarg termini	49.884,00	300.195,57
1. Provisions per responsabilitats	0,00	250.311,57
2. Altres provisions	49.884,00	49.884,00
II. Deutes a llarg termini	2.216.561,73	2.807.822,92
1. Deutes amb entitats de crèdit	2.097.042,73	2.807.822,92
2. Altres passius financers	119.519,00	0,00
C) PASSIU CORRENT	3.035.397,16	2.998.450,73
I. Deutes a curt termini	353.339,42	260.931,11
1. Deutes amb entitats de crèdit	232.927,97	260.931,11
2. Altres passius financers	120.411,45	0,00
II. Deutes amb entitats del grup i associades a curt termini	156.415,83	189.831,64
III. Creditors per activitats i altres comptes a pagar	2.461.361,91	2.441.624,98
1. Proveïdors	747.696,67	1.047.739,26
2. Creditors varis	1.259.928,70	905.234,08
3. Personal (remuneracions pendents de pagament)	115.706,31	139.443,68
4. Passius per impost corrent i altres deutes amb les administracions públiques	338.030,23	349.207,96
IV. Periodificacions a curt termini	64.280,00	106.063,00
<b>TOTAL PATRIMONI NET I PASSIU</b>	<b>18.252.916,67</b>	<b>18.927.608,07</b>

## 2. Informació sobre la liquidació del pressupost de l'exercici 2010

**E** l pressupost de l'exercici 2010 fou aprovat pel Ple de l'Institut celebrat el dia 21 de desembre de 2009.

La liquidació del pressupost va ser aprovada pel Ple de l'Institut el 9 de maig de 2011. Aquesta liquidació incorpora l'execució dels ingressos i les despeses previstes en el pressupost de l'IEC, així com els ingressos i les despeses provinents de l'activitat de les vint-i-vuit societats filials de l'Institut d'Estudis Catalans.

El superàvit de 2.833.644,24 euros amb què es liquida el pressupost és conseqüència dels romanents positius que han generat els projectes de recerca finalistes de caràcter plurianual que ja han incorporat tots els seus ingressos i que la seva activitat ha de continuar més enllà del desembre de 2010.

**Resum per capítols de la liquidació del pressupost d'ingressos i despeses de l'any 2010 (incloent-hi les societats filials) i resultat de l'exercici 2010**

	Pressupost 2010	% s/total	Liquidació 2010	% s/total	Estat d'execució 2010	% s/presupost
Capítol 3. Ingressos propis	1.286.033,58	9,91 %	1.203.799,96	8,92 %	-82.233,62	93,61 %
Capítol 4. Transferències corrents	7.932.350,39	61,11 %	7.801.032,96	57,78 %	-131.317,43	98,34 %
Capítol 5. Ingressos patrimonials	34.630,00	0,27 %	61.582,55	0,46 %	26.952,55	177,83 %
Capítol 6. Inversions reals	0,00	0,00 %	690.364,00	5,11 %	690.364,00	—
Capítol 7. Transferències de capital	1.007.928,58	7,76 %	1.023.677,12	7,58 %	15.748,54	101,56 %
Capítol 8. Variació d'actius financers	2.720.249,57	20,96 %	2.720.249,57	20,15 %	0,00	100,00 %
Capítol 9. Variació de passius financers	0,00	0,00 %	0,00	0,00 %	0,00	0,00 %
<b>TOTAL DEL PRESSUPOST D'INGRESSOS</b>	<b>12.981.192,12</b>	<b>100,00 %</b>	<b>13.500.706,16</b>	<b>100,00 %</b>	<b>519.514,04</b>	<b>104,00 %</b>

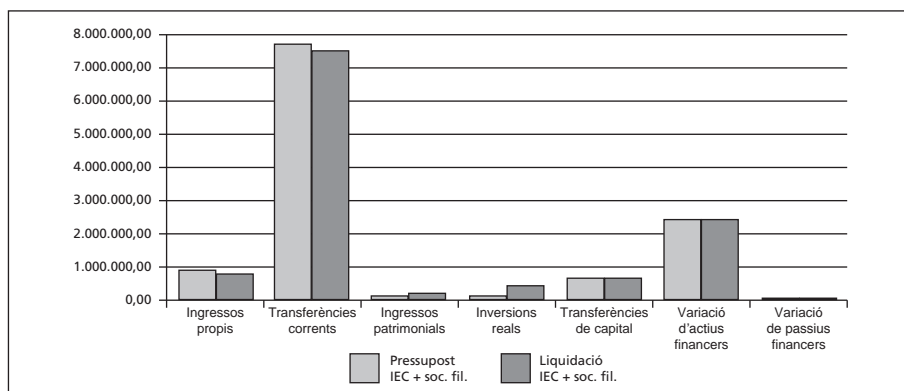
### *Resum per capítols de la liquidació del pressupost de despeses de l'exercici 2010 (incloent-hi les societats filials)*

	<i>Pressupost 2010</i>	<i>% s/total</i>	<i>Liquidació 2010</i>	<i>% s/total</i>	<i>Estat d'execució 2010</i>	<i>% s/pressupost</i>
Capítol 1. Remuneracions de personal	4.675.425,24	33,02 %	4.471.352,74	41,92 %	-204.072,50	95,64 %
Capítol 2. Despeses de béns corrents i serveis	3.900.248,28	30,05 %	2.761.113,02	25,88 %	-1.139.135,26	70,79 %
Capítol 3. Despeses financeres	99.890,20	0,77 %	67.102,44	0,63 %	-32.787,76	67,18 %
Capítol 4. Transferències corrents	513.244,07	3,95 %	772.777,12	7,24 %	-259.533,05	150,57 %
Capítol 6. Inversions reals	3.031.455,13	23,35 %	1.855.933,27	17,40 %	-1.175.521,86	61,22 %
Capítol 9. Variació de passius financers	760.929,19	51,86 %	738.783,33	6,93 %	-22.145,86	97,09 %
<b>TOTAL DEL PRESSUPOST DE DESPESES</b>	<b>12.981.192,12</b>	<b>100,00 %</b>	<b>10.667.061,92</b>	<b>100,00 %</b>	<b>-2.314.130,20</b>	<b>82,17 %</b>

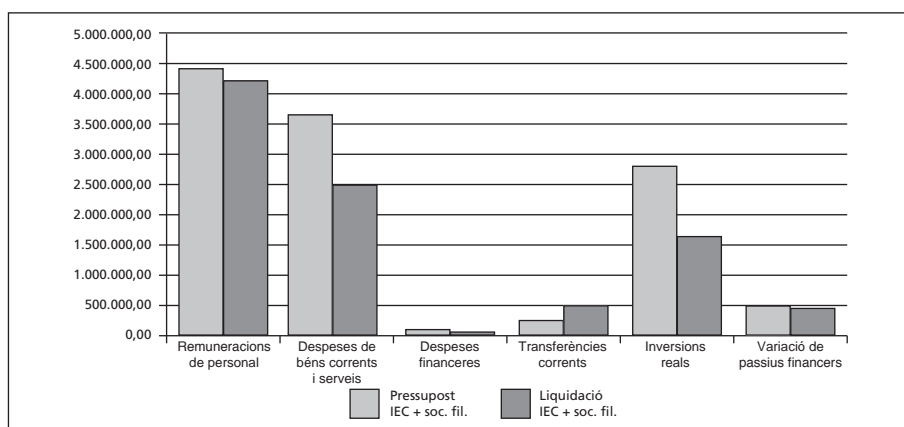
### *Romanent de l'exercici 2010 (incloent-hi les societats filials)*

Total ingressos 2010	13.500.70,16
Total despeses 2010	10.667.061,92
<b>ROMANENT TEÒRIC 2010</b>	<b>2.833.644,24</b>

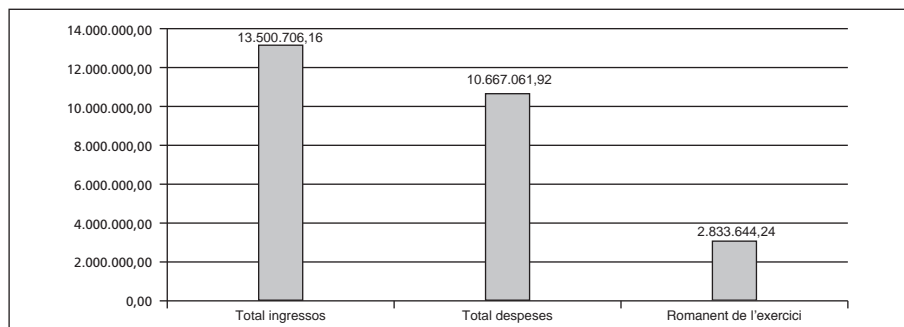
*Resum per capítols de la liquidació del pressupost d'ingressos de l'exercici 2010  
(incloent-hi les societats filials)*



*Resum per capítols de la liquidació del pressupost de despeses de l'exercici 2010  
(incloent-hi les societats filials)*



*Romanent de l'exercici (incloent-hi les societats filials)*



*Resum general per capítols, articles i serveis de la liquidació  
del pressupost d'ingressos de l'exercici 2010  
(incloent-hi les societats filials)*

<i>Article</i>	<i>Denominació</i>	<i>Liquidació pressupost 2010</i>
<b>a) Operacions corrents</b>		
30	Vendes i prestació de serveis	924.159,43
39	Altres ingressos	279.640,53
TOTAL CAPÍTOL 3. INGRESSOS PROPIS		1.203.799,96
40	De l'administració de l'estat	985.570,00
44	D'empreses públiques i d'altres ens públics	6.655,25
45	De la Generalitat de Catalunya	6.497.005,00
46	D'ens territorials	186.000,00
47	D'empreses privades	25.807,80
48	De famílies i institucions sense finalitat de lucre	76.817,61
49	D'organismes internacionals	23.177,30
TOTAL CAPÍTOL 4. TRANSFERÈNCIES CORRENTS		7.801.032,96
52	Altres ingressos financers	20.422,99
54	Arrendaments	41.159,56
TOTAL CAPÍTOL 5. INGRESSOS PATRIMONIALS		61.582,55
TOTAL OPERACIONS CORRENTS		9.066.415,47
<b>b) Operacions de capital</b>		
60	Alienació de terrenys i béns naturals	524.541,74
61	Alienació d'edificis i altres construccions	165.822,26
TOTAL CAPÍTOL 6. INVERSIONS REALS		690.364,00



*Resum general per capítols, articles i serveis de la liquidació  
del pressupost d'ingressos de l'exercici 2010  
(incloent-hi les societats filials) (continuació)*

<i>Article</i>	<i>Denominació</i>	<i>Liquidació pressupost 2010</i>
70	De l'administració de l'estat	0,00
75	De la Generalitat de Catalunya	980.732,59
76	D'ens territorials	0,00
77	D'empreses privades	17.944,53
78	D'ens territorials	25.000,00
79	Altres transferències de capital	0,00
TOTAL CAPÍTOL 7. TRANSFERÈNCIES DE CAPITAL		1.023.677,12
TOTAL OPERACIONS DE CAPITAL		1.714.041,12
<b>c) Operacions financeres</b>		
87	Romanent d'exercicis anteriors	2.720.249,57
TOTAL CAPÍTOL 8. VARIACIÓ D'ACTIUS FINANCERS		2.720.249,57
91	Préstecs en euros	0,00
TOTAL CAPÍTOL 9. VARIACIÓ DE PASSIUS FINANCERS		0,00
TOTAL OPERACIONS FINANCERES		2.720.249,57
<b>Resum</b>		
Total operacions corrents		9.066.415,47
Total operacions de capital		1.714.041,12
Total operacions financeres		2.720.249,57
TOTAL GENERAL		13.500.706,16

*Resum general per capítols, articles i serveis de la liquidació  
del pressupost de despeses de l'exercici 2010  
(incloent-hi les societats filials)*

<i>Article</i>	<i>Denominació</i>	<i>Liquidació pressupost 2010</i>
<b>a) Operacions corrents</b>		
10	Sous i salaris	3.412.688,69
11	Assegurances i prestacions socials	934.779,27
12	Altres despeses socials	123.884,78
TOTAL CAPÍTOL 1. REMUNERACIONS DE PERSONAL		4.471.352,74
20	Compres i aprovisionaments	517.652,72
21	Serveis exteriors	2.238.718,45
22	Tributs	4.741,85
28	Activitats i altres	0,00
TOTAL CAPÍTOL 2. DESPESES DE BÉNS CORRENTS I SERVEIS		2.761.113,02
30	Deute a llarg termini	42.703,59
31	Deute a curt termini i altres	24.398,85
TOTAL CAPÍTOL 3. DESPESES FINANCERES		67.102,44
48	A famílies i institucions sense finalitat de lucre	772.777,12
TOTAL CAPÍTOL 4. TRANSFERÈNCIES CORRENTS		772.777,12
TOTAL OPERACIONS CORRENTS		8.072.345,32

*Resum general per capítols, articles i serveis de la liquidació  
del pressupost de despeses de l'exercici 2010  
(incloent-hi les societats filials) (continuació)*

<i>Article</i>	<i>Denominació</i>	<i>Liquidació pressupost 2010</i>
<b>b) Operacions de capital</b>		
64	Inversions en mobiliari i estris	13.588,14
65	Inversions en equips de procés de dades	29.155,71
66	Actuacions i inversions destinades a l'ús general	1.370.692,63
67	Inversions en altre immobilitzat material	138.990,87
68	Inversions en immobilitzat immaterial	303.505,92
TOTAL CAPÍTOL 6. INVERSIONS REALS		1.855.933,27
TOTAL OPERACIONS DE CAPITAL		1.855.933,27
<b>c) Operacions financeres</b>		
90	Amortització de deute a llarg termini	738.783,33
TOTAL CAPÍTOL 9. VARIACIÓ DE PASSIUS FINANCERS		738.783,33
TOTAL OPERACIONS FINANCERES		738.783,33
<b>Resum</b>		
Total operacions corrents		8.072.345,32
Total operacions de capital		1.855.933,27
Total operacions financeres		738.783,33
TOTAL GENERAL		10.667.061,92

### 3. Informe sobre el pressupost per a l'any 2011

L'evolució de les aportacions de la Generalitat des de la finalització del contracte programa 2005-2008 ha estat la següent:

Any 2009. Pròrroga de les aportacions dels departaments d'Innovació, Universitats i Empresa i del de la Vicepresidència, i disminució d'un 5 % del Departament de Cultura (representa 25.789,00 euros menys).

Any 2010. Disminució d'un 11,55 % de l'aportació del Departament d'Innovació, Universitats i Empresa (915.746,00 euros menys) i d'un 10 % del Departament de la Vicepresidència (la Secretaria de Política Lingüística va compensar el 10 % de reducció amb ajuts específics). El Departament de Cultura va mantenir la seva aportació.

Any 2011. Disminució de l'aportació del Departament d'Economia i Coneixement del 21,7 % (representa 1.244.175,00 euros menys) i del 15 % de les dues partides que actualment són en els pressupostos del Departament de Cultura (representa 182.175,00 euros menys). Posteriorment, per mitjà de la Subdirecció General de Política, Lingüística hem sabut que rebrem una partida addicional de 110.847,00 euros.

En conseqüència, en els últims tres exercicis, l'aportació de la Generalitat s'ha reduït de 2.256.863,00 euros.

Tot això ens porta a dir que la situació econòmica de l'IEC per al 2011 és difícil. Cal tenir present que l'IEC rebrà de les partides generals procedents de la Generalitat de Catalunya 1.315.000,00 euros menys que l'exercici passat. Això, en una institució on la capacitat de generar ingressos propis és mínima, representa una sotragada molt important.

Però, atès el context de crisi econòmica i de retallades pressupostàries generalitzades, som conscients que cal assumir la realitat i ajustar el pressupost tant per la banda dels ingressos, com de les despeses.

Per compensar aquesta pèrdua d'ingressos, es preveu la incorporació de romanents positius d'exercicis anteriors per a finançar la despesa corrent del 2011. Concretament, incorporarem al pressupost 755.603,81 euros de romanents genèrics del 2010 i 332.391,09 euros de romanent d'altres exercicis destinats inicialment a adequar un espai per al magatzem de les publicacions.

Per la banda de les despeses, el pressupost per al 2011 conté reduccions importants de les partides d'activitats i preveu aplicar mesures de contenció de la despesa en els càpols de personal i de despeses generals.

Els ajustos que hem de fer per a quadrar el pressupost del 2011 s'acumulen als ja realitzats el 2010, fins al punt que algunes partides pressupostàries que financen l'activitat de la Presidència, la Secretaria Científica, les seccions i les societats filials hauran

patit una reducció d'un 20 % el 2010 i d'un altre 20 % el 2011. En conjunt, han sofert una retallada del 36 % en dos anys.

Pel que fa a les previsions de nous ingressos per mitjà de convenis amb l'Administració, el pressupost que presentem preveu, també, una reducció respecte a l'any passat. Respecte als ingressos propis de l'IEC, la previsió feta inclou els ingressos procedents de la confecció dels exàmens de les proves d'accés a la universitat (PAU) i de les proves d'accés als cicles formatius de grau mitjà i de grau superior (PACF), la venda de publicacions, les quotes dels socis de les societats filials i les inscripcions a cursos i seminaris.

Com ja hem dit, a causa de la disminució d'ingressos provinents de la Generalitat de Catalunya, el pressupost presentat comporta un alentiment de les actuacions ja iniciades. En aquest sentit, s'han pres les mesures següents:

— Inversions. Es dota una partida de 150.000,00 euros per a inversions informàtiques i generals.

— Personal. No s'aplica cap increment a les retribucions dels treballadors per a l'exercici 2011. Tampoc no s'aplicarà la clàusula d'actualització salarial d'acord amb l'IPC de l'any anterior. Aquestes decisions, conjuntament amb les mesures adoptades en matèria de personal des de l'inici d'exercici, comporten una petita disminució de la partida de personal. L'efectivitat d'aquestes mesures es veurà reflectida sobretot en el pressupost del 2012, quan les mesures adoptades tindran efecte sobre tot l'exercici. No es preveu cap dotació per a noves mesures de personal per al 2011.

— Es mantenen les partides per direccions i compensacions per càrrec i les quantitats previstes per assistència als plens de la Secció Filològica, a comissions i a consells de govern.

— Es manté la partida per a la correcció editorial en la mateixa quantia del 2010.

— Societats filials. Es fixa una assignació de 6.000,00 euros a cada filial per a finançar-ne les publicacions ordinàries i es redueixen en un 20 % les partides per a publicacions extraordinàries i per a activitats.

— Presidència de l'IEC. En general, es redueixen d'un 20 % totes les seves partides i es doten recursos addicionals per a afrontar compromisos ja adquirits.

— Delegacions. Atès que les delegacions tenen unes assignacions força minses, s'ha assignat a cada delegació una partida per a activitats de 12.400,00 euros i se'ls manté l'assignació per a despeses generals.

— Secretaria Científica. Les partides destinades a la Secretaria Científica han tingut el mateix tracte que les de la Presidència: amb caràcter general s'han reduït un 20 % i s'ha dotat de recursos addicionals per a poder complir compromisos derivats d'activitats de les seccions i de les filials.

- Xarxa CRUSCAT. L'aportació a la Xarxa CRUSCAT es redueix un 20 %.
- Pel que fa al Segon Pla Triennal de Recerca, es redueix la dotació per al 2011 en un 20 %.
- Seccions. Les partides de lliure disposició destinades a les seccions es redueixen d'un 20 % i es mantenen en la mateixa quantitat que l'any anterior les partides de funcionament.
- També s'aplica el percentatge del 20 % de reducció a les partides destinades al funcionament de les estructures de recerca, Arxiu de Textos Catalans Antics (ATCA), Laboratori d'Estudis Geofísics Eduard Fontserè (LEGEF), Centre de Recerca i Aplicacions Forestals (CREAF) i Centre Català de Nutrició de l'IEC (CCNIEC).

---

### *Resum del pressupost de l'any 2011 consolidat per capítols*

---

#### **Resum del pressupost d'ingressos consolidat**

Capítol 3	Ingressos propis	1.024.753,00
Capítol 4	Transferències corrents	5.841.373,76
Capítol 5	Ingressos patrimonials	49.382,00
Capítol 7	Transferències de capital	1.335.572,77
Capítol 8	Variació d'actius financers	1.087.994,90
<b>TOTAL PRESSUPOST D'INGRESSOS</b>		<b>9.339.076,43</b>

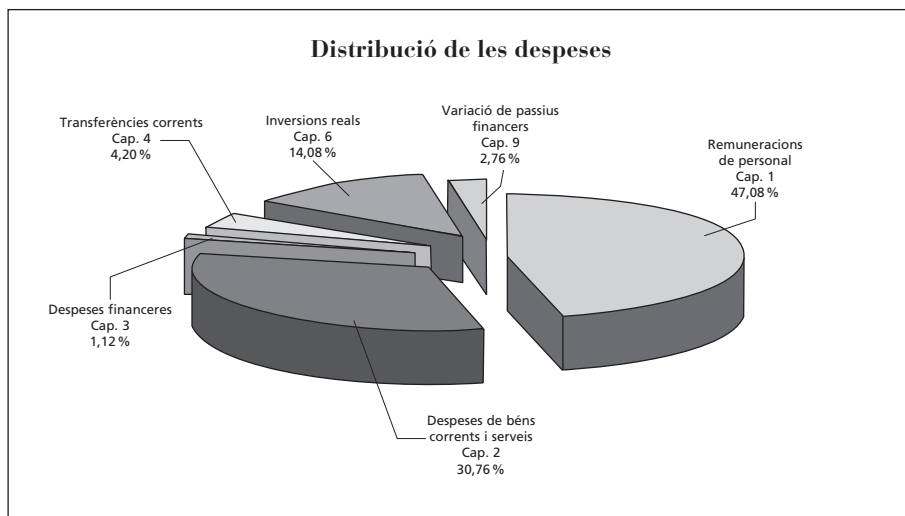
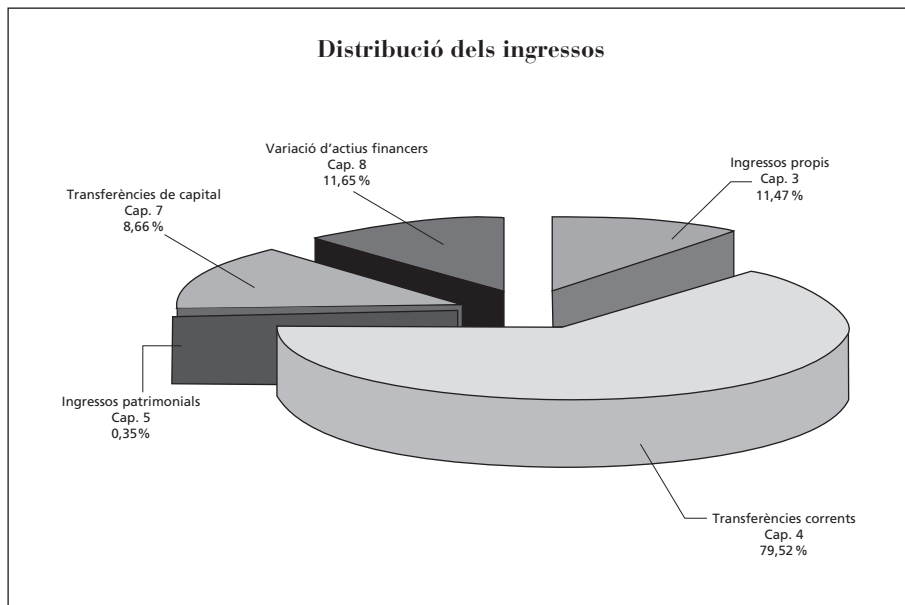
---

#### **Resum del pressupost de despeses consolidat**

Capítol 1	Remuneracions de personal	4.396.729,86
Capítol 2	Despeses de béns corrents i serveis	2.873.201,40
Capítol 3	Despeses financeres	104.402,40
Capítol 4	Transferències corrents	392.409,18
Capítol 6	Inversions reals	1.314.206,39
Capítol 9	Variació de passius financers	258.127,20
<b>TOTAL PRESSUPOST DE DESPESES</b>		<b>9.339.076,43</b>

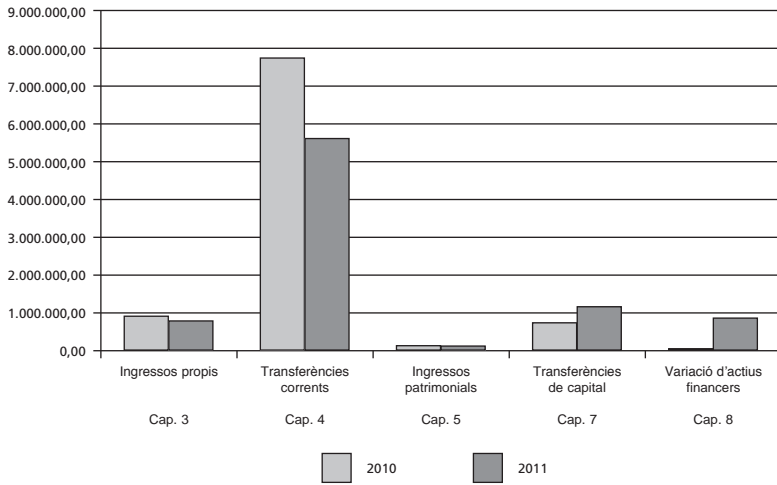
---

## Gràfics de distribució percentual del pressupost de l'any 2011 consolidat



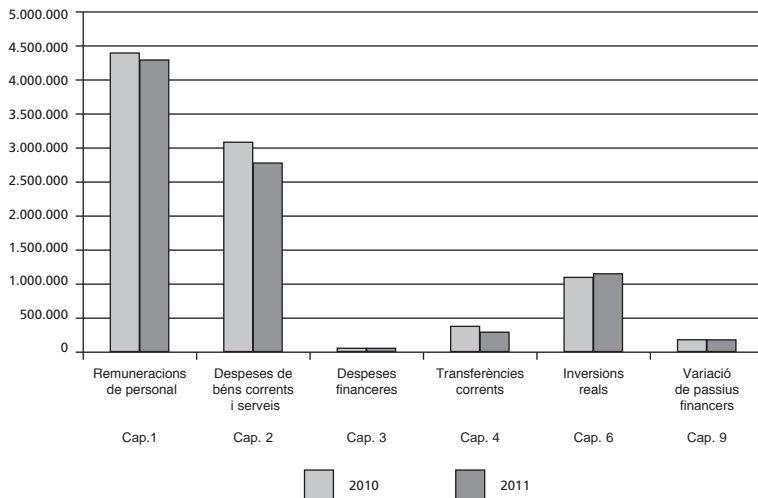
*Gràfics comparatius del pressupost de l'any 2011 consolidat respecte al de 2010*

**Comparació del pressupost d'ingressos**



186

**Comparació del pressupost de despeses**





## Pressupost d'ingressos per naturalesa consolidat

### *Resum general per capítols, articles i serveis del pressupost d'ingressos consolidat de l'any 2011*

<i>Article</i>	<i>Denominació</i>	<i>Pressupost 2011</i>
<b>a) Operacions corrents</b>		
30	Vendes i prestació de serveis	880.853,00
39	Altres ingressos	143.900,00
TOTAL CAPÍTOL 3. INGRESSOS PROPIS		1.024.753,00
40	De l'Administració de l'Estat	994.880,00
44	D'empreses públiques i d'altres ens públics	10.500,00
45	De la Generalitat de Catalunya	4.579.172,21
46	D'ens territorials	186.592,91
47	D'empreses privades	13.000,00
48	De famílies i institucions sense finalitat de lucre	57.228,64
TOTAL CAPÍTOL 4. TRANSFERÈNCIES CORRENTS		5.841.373,76
52	Altres ingressos financers	19.382,00
54	Arrendaments	30.000,00
TOTAL CAPÍTOL 5. INGRESSOS PATRIMONIALS		49.382,00
TOTAL OPERACIONS CORRENTS		6.915.508,76

*Resum general per capítols, articles i serveis del pressupost  
d'ingressos consolidat de l'any 2011 (continuació)*

<i>Article</i>	<i>Denominació</i>	<i>Pressupost 2011</i>
	<b>b) Operacions de capital</b>	
75	De la Generalitat de Catalunya	1.275.572,77
76	D'ens territorials	60.000,00
	TOTAL CAPÍTOL 7. TRANSFERÈNCIES DE CAPITAL	1.335.572,77
	TOTAL OPERACIONS DE CAPITAL	1.335.572,77
	<b>c) Operacions financeres</b>	
87	Romanent d'exercicis anteriors	1.087.994,90
	TOTAL CAPÍTOL 8. VARIACIÓ D'ACTIUS FINANCERS	1.087.994,90
	TOTAL OPERACIONS FINANCERES	1.087.994,90
	<b>Resum</b>	
	Total operacions corrents	6.915.508,76
	Total operacions de capital	1.335.572,77
	Total operacions financeres	1.087.994,90
	TOTAL GENERAL	9.339.076,43

## Pressupost de despeses per naturalesa consolidat

### *Resum general per capítols, articles i serveis del pressupost de despeses consolidat de l'any 2011*

<i>Article</i>	<i>Denominació</i>	<i>Pressupost 2011</i>
<b>a) Operacions corrents</b>		
10	Sous i salaris	3.335.302,79
11	Assegurances i prestacions socials	934.009,12
12	Altres despeses socials	127.417,95
TOTAL CAPÍTOL 1. REMUNERACIONS DE PERSONAL		4.396.729,86
<hr/>		
20	Compres i aprovisionaments	731.980,00
21	Serveis exteriors	1.731.461,40
22	Tributs	2.000,00
28	Activitats i altres	407.760,00
TOTAL CAPÍTOL 2. DESPESES DE BÉNS CORRENTS I SERVEIS		2.873.201,40
<hr/>		
30	Deute a llarg termini	58.038,76
31	Deute a curt termini i altres	46.363,64
TOTAL CAPÍTOL 3. DESPESES FINANCERES		104.402,40
<hr/>		
48	A famílies i institucions sense finalitat de lucre	392.409,18
TOTAL CAPÍTOL 4. TRANSFERÈNCIES CORRENTS		392.409,18
TOTAL OPERACIONS CORRENTS		7.766.742,84

*Resum general per capítols, articles i serveis del pressupost de despeses consolidat de l'any 2011 (continuació)*

<i>Article</i>	<i>Denominació</i>	<i>Pressupost 2011</i>
	<b>b) Operacions de capital</b>	
64	Inversions en mobiliari i estris	25.000,00
65	Inversions en equip procés de dades	25.000,00
66	Actuacions i inversions destinades a l'ús general	1.164.206,39
67	Inversions en altre immobilitzat material	50.000,00
68	Inversions en immobilitzat immaterial	50.000,00
	<b>TOTAL CAPÍTOL 6. INVERSIONS REALS</b>	<b>1.314.206,39</b>
	<b>TOTAL OPERACIONS DE CAPITAL</b>	<b>1.314.206,39</b>
	<b>c) Operacions financeres</b>	
90	Amortització de deute a llarg termini	258.127,20
	<b>TOTAL CAPÍTOL 9. VARIACIÓ DE PASSIUS FINANCERS</b>	<b>258.127,20</b>
	<b>TOTAL OPERACIONS FINANCERES</b>	<b>258.127,20</b>
	<b>Resum</b>	
	Total operacions corrents	7.766.742,84
	Estalvi de gestió	0,00
	Total operacions de capital	1.314.206,39
	Total operacions financeres	258.127,20
	<b>TOTAL GENERAL</b>	<b>9.339.076,43</b>